Inteligentne oprogramowanie firmy AgroVision

Firma AgroVision dostarcza pakiety specjalistycznego oprogramowania dla całego sektora rolniczego. Tysiące hodowców trzody chlewnej codziennie korzystają z pakietów AgroVision. Dzięki temu oprogramowaniu mogą kontrolować swoje firmy.

Chcesz dowiedzieć się więcej o PigVision lub jednej z wielu dostępnych wersji oprogramowania AgroVision dla sektora agrarnego? Prosimy o kontakt pod numerem telefonu +31 (0)570 664 111 lub adresem info@agrovision.nl.

Zalety programu PigVision

- *Elastyczna konfiguracja*
  Program PigVision jest niezwykle elastyczny - podczas konfiguracji można dostosować wyświetlane wskaźniki do indywidualnych potrzeb fermy. Możesz wskazać, jakie dane mają być widoczne dla Ciebie, jak również określić informacje, do których dostęp będą mieli Twoi pracownicy.

- *Szerokie możliwości analizy*
  Różne opcje analizy zapewniają wsparcie przy podejmowaniu decyzji dotyczących zarządzania, co ułatwia osiągnięcie lepszych wyników.

- *Dostępność w każdym miejscu pracy i na każdym urządzeniu mobilnym*
  Można uzyskać dostęp do systemu w każdym miejscu pracy i na każdym urządzeniu mobilnym, co pozwala pracować wydajniej.

- *Możliwość udostępniania danych doradcy*
  Dane zapisane w programie PigVision można łatwo udostępnić doradcy. Możesz określić jego poziom dostępu. Co więcej, nie trzeba już udostępniać kopii zapasowych. Doradca może również generować i analizować raporty specjalne.

PigVision

Kompleksowy program do zbierania danych i analiz dla ferm trzody chlewnej

AgroVision Poland
ul. Jackowskiego 4
89-100 Nakło nad Notecią

Tel. +48 52 386 07 02
Tel. kom. 601 657 869
Tel. kom. 662 143 634

info@agrovision.com
www.agrovision.com/pl

AgroVision
AGRICULTURAL SOFTWARE

20.074

AgroVision
AGRICULTURAL SOFTWARE

www.agrovision.com/pl/pigvision

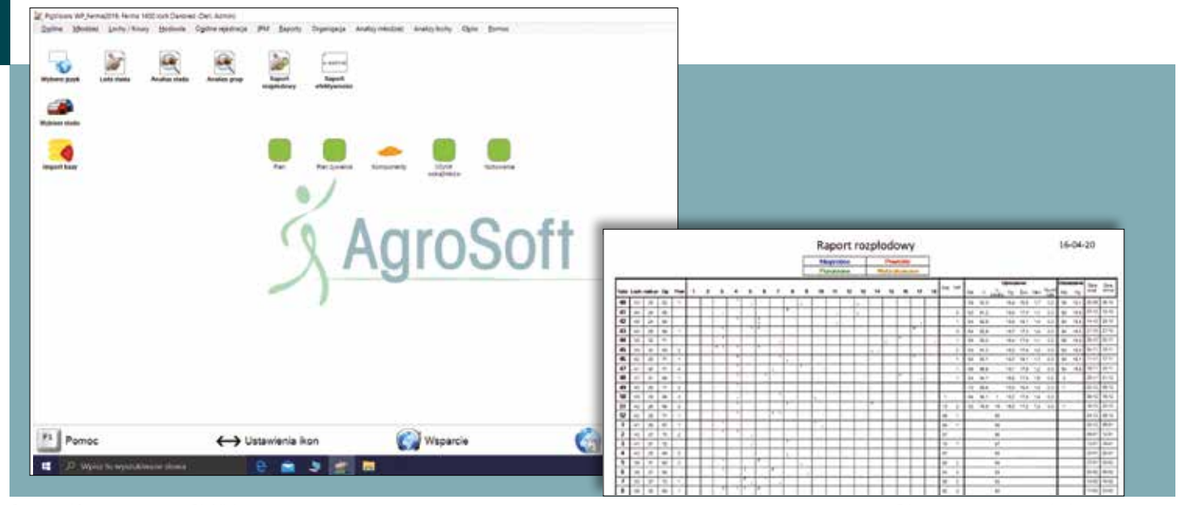

Strona główna programu PigVision

Diagram raportu rozpłodowego.

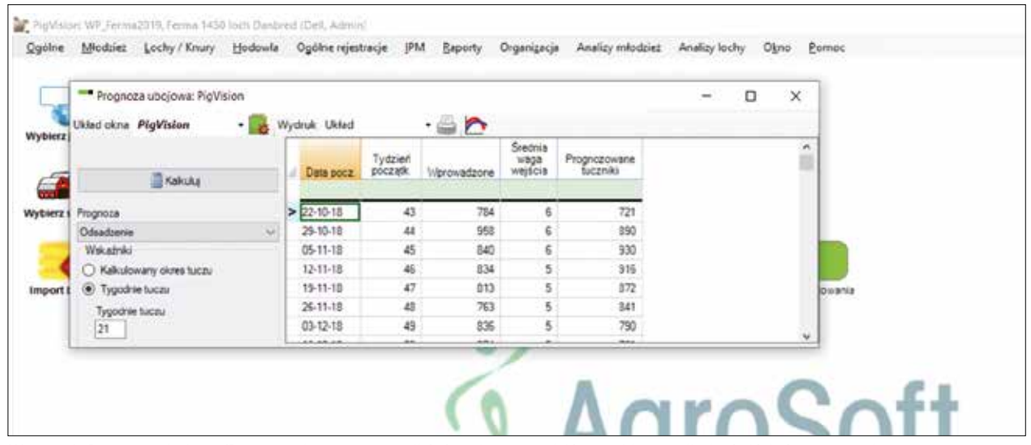

W raporcie Prognoza ubojowa (Prognoza dotycząca tuczników) można sprawdzić przewidywaną liczbę świń, które zostaną dostarczone do ubojni w poszczególnych tygodniach.

Rejestrowanie i dostęp do danych online

Program PigVision to suma wielu lat doświadczenia oraz danych online, która przekłada się na użyteczną wiedzę pozwalającą podejmować trafne decyzje. Zapewnia również praktyczne narzędzie umożliwiające szybki i dokładny wgląd w finanse fermy. Wszystkie informacje o zwierzętach są zebrane w jednym miejscu i dostępne w przejrzystych zestawieniach i wykresach.
Program PigVision oferuje wiele funkcji, które ułatwiają jego obsługę. W ich skład wchodzą m.in.: raporty produkcyjne, obliczenia za pomocą formuł, informacje o lekach, instrukcje obsługi, filtrowanie i sortowanie, konfigurowanie okien pod kątem indywidualnych potrzeb, lista działań i analiza porównawcza.

PigVision Hodowla

Dla ferm, które zajmują się hodowlą loch i knurów

PigVision Breeding to rozwiązanie przeznaczone dla ferm, które zajmują się hodowlą loch i knurów Umożliwia ono bardzo łatwe tworzenie list zadań związanych z kolczykowaniem, transferami, dostawami, zarządzaniem zamówieniami i stanami itp. Można również generować różne analizy w celu oceny wyników produkcyjnych.

PigVision Hodowla dokonuje wymiany danych z różnymi organizacjami hodowlanymi, takimi jak TopigsNorsvin, PIC, JSR, Hermitage i DanBred. Skontaktuj się z nami, aby dowiedzieć się, czy możliwa jest wymiana danych pomiędzy PigVision Hodowla i organizacją hodowlaną, z którą współpracujesz.

PigVision Growers

Dla hodowców tuczników

Oferujemy program PigVision Growers przeznaczony dla hodowców tuczników i warchlaków. Umożliwia on łatwe wprowadzanie danych za pomocą tabletu lub smartfona. Oprócz informacji dotyczących zwierząt dostępne są również dostawy paszy, daty uboju i dane ze stacji żywienia. Przekonaj się, że praca online jest łatwiejsza!

PigVision Sows

Łatwiejsze wprowadzanie danych dotyczących loch i loszek oznakowanych kolczykami

Program PigVision Sows umożliwia łatwe wprowadzanie danych dotyczących loch i świń oznakowanych kolczykami. Można w dowolnym momencie uzyskać dostęp do analiz, zestawień i aktualnych informacji. Dostępne są takie narzędzia, jak lokalizacje i karty loch, raportowanie,

W celu szybkiej aktualizacji (synchronizacji) jednego lub wielu zwierząt należy użyć przycisku „Aktualizuj dane dotyczące hodowli”.

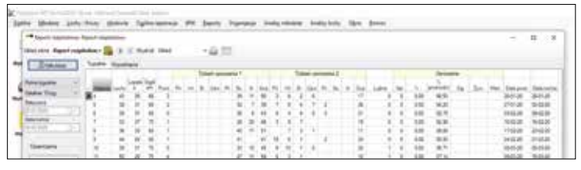

Na podstawie danych z poszczególnych dni program PigVision może dostarczyć informacje na temat oczekiwanej ilości oproszeń w danych dniach.

listy wyboru itp., które stanowią doskonałe wsparcie podczas wykonywania codziennych zadań. Dzięki nim Twoja ferma będzie funkcjonowała zgodnie z oczekiwaniami. Przekonaj się, jak łatwa jest praca online!

Różne lokalizacje

Program PigVision Sows umożliwia importowanie i eksportowanie danych ekonomicznych i technicznych. Można łatwo wymieniać dane z organizacjami hodowlanymi i nawiązywać połączenia z elektronicznymi systemami żywienia. Rozbudowane narzędzia analityczne zapewniają całościowy obraz przedsiębiorstwa i umożliwiają określenie obszarów, na których należy się skupić.

PigVision Data Center

Program PigVision Data Center zapewnia bardziej szczegółowe informacje na temat fermy, które ułatwiają jej prowadzenie. Gromadzi on wszystkie dostępne dane za pośrednictwem sieci lokalnej lub Internetu. Informacje o wadze, paszy, wodzie i temperaturze są automatycznie przesyłane do komputera, na którym program konwertuje dane na wykresy pozwalające uzyskać szybki wgląd w proces produkcji. Jeśli wykres ulegnie zmianie lub awarii bądź wystąpi zastój, program natychmiast prześle odpowiednie powiadomienie. Z wykorzystaniem danych historycznych można znaleźć przyczyny i rozwiązania problemów, jak również przewidzieć sytuacje, które mogą wystąpić - aby to zrobić, należy porównać liczby i komentarze znajdujące się w systemie.

W programie PigVision Data Center dostępne są wykresy dotyczące czynności wykonanych w chlewie przez Ciebie lub Twoich pracowników w poprzednim dniu.

PigVision MultiSite Reporting

Wszystkie informacje na temat poszczególnych lokalizacji w jednym programie

Jeśli prowadzisz wiele ferm trzody chlewnej lub hodujesz ją w różnych miejscach, program PigVision MultiSite Reporting zapewni Ci informacje na temat tego, jak radzą sobie Twoje fermy w ujęciu ogólnym i w odniesieniu do siebie nawzajem. Możesz uzyskać przegląd wszystkich danych z różnych lokalizacji i w prosty sposób przygotować raporty i analizy dotyczące całej firmy, poszczególnych par gospodarstw lub lokalizacji. Ponadto program umożliwia korzystanie z pulpitów nawigacyjnych i alertów, które w przejrzysty sposób informują o wszelkich problemach wymagających uwagi.

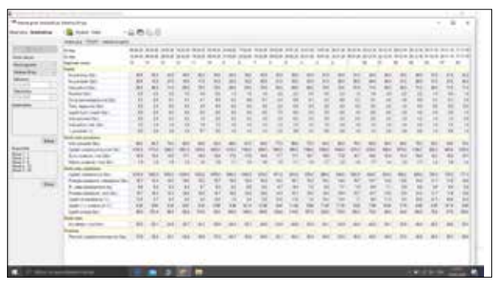

Na karcie „Analiza Grup” (Według grup) wyświetlane są dane dotyczące poszczególnych grup w danym okresie.